



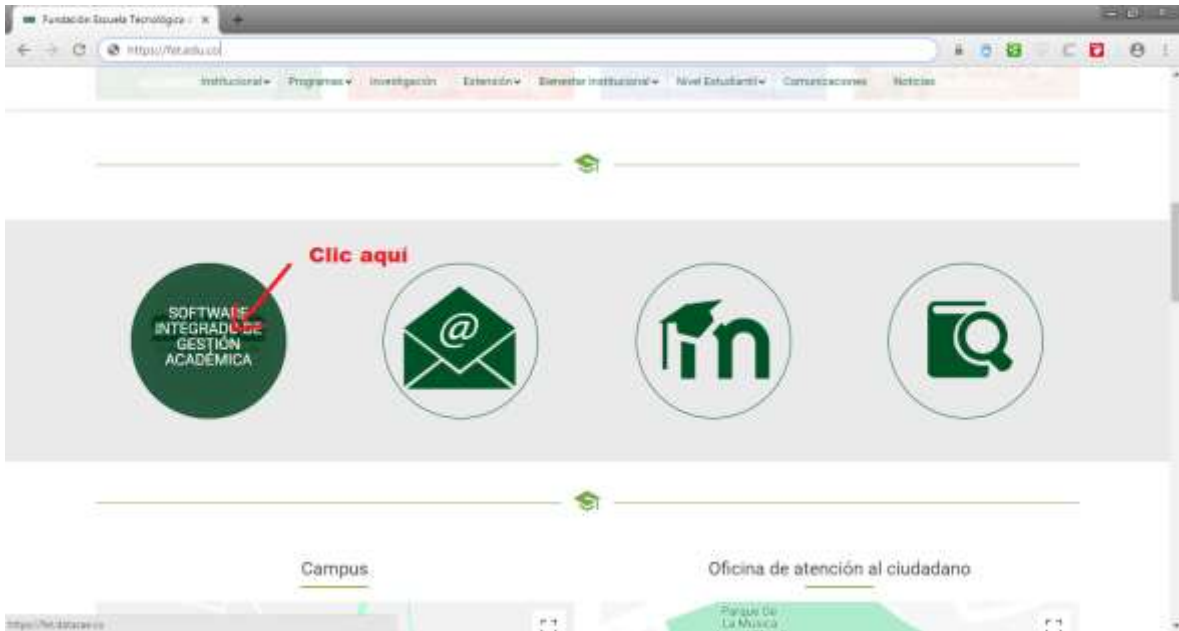
FUNDACIÓN ESCUELA TECNOLÓGICA DE NEIVA

J E S Ú S O V I E D O P É R E Z

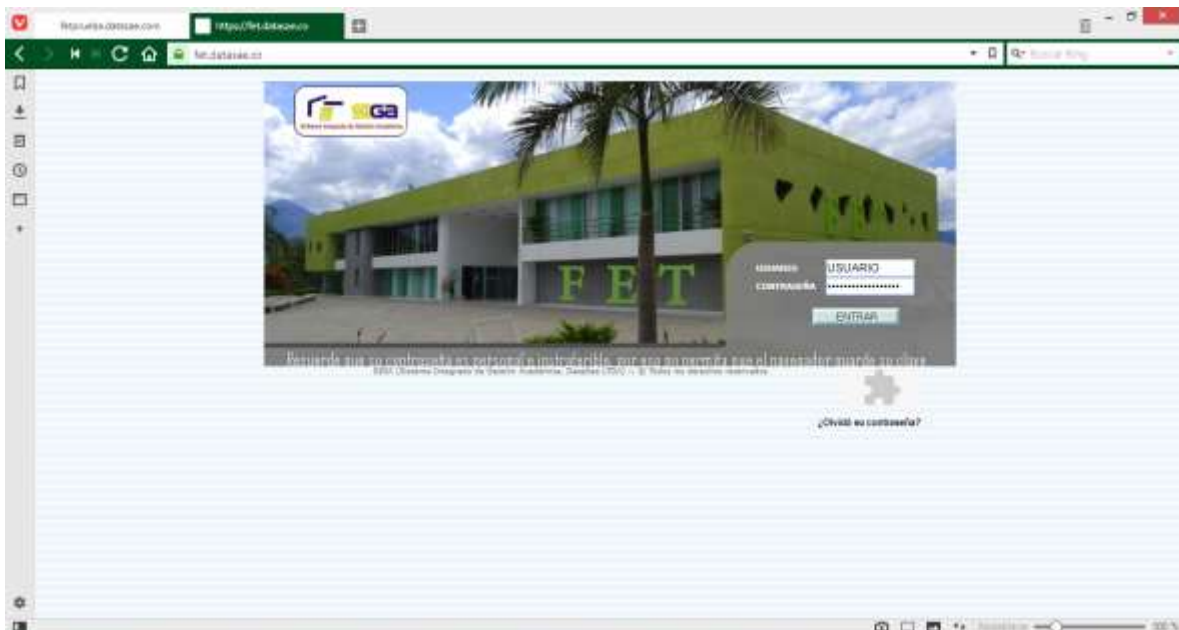
TUTORIAL PROCESO AUTOMATRÍCULA SISTEMA INTEGRADO DE GESTIÓN ACADÉMICA SIGA

OFICINA DE TECNOLOGÍAS DE LA INFORMACIÓN
IES Sujeta a la inspección y vigilancia del Ministerio de Educación Nacional
Km 11 vía Neiva - Rivera

Ingresar a la página web de la universidad, www.fet.edu.co y buscar el icono SIGA, y dar clic



Se abrirá en la misma ventana, la página de acceso a la plataforma académica SIGA, donde deberá escribir los datos de acceso, su código como ejemplo AMB3120179090 y la respectiva contraseña, posteriormente dar clic en entrar.



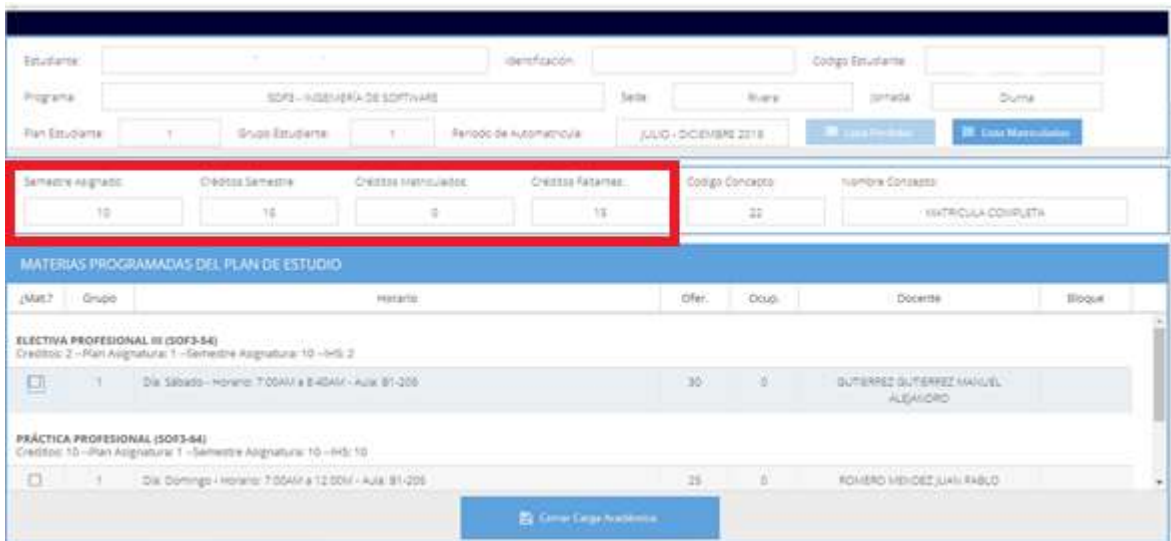
Al ingresar a la plataforma, encontrará los diferentes paneles de navegación, para realizar la automatrícula deberá dar clic en el panel automatrícula, el cual se ve al lado derecho resaltado en

color rojo, (debe tener las ventanas emergentes habilitadas en su navegador), para saber cómo habilitar las ventanas emergentes, visite el siguiente link <https://apoyoaclasses.wordpress.com/2011/02/28/permitir-ventanas-emergentes-pop-ups-en-navegadores/>

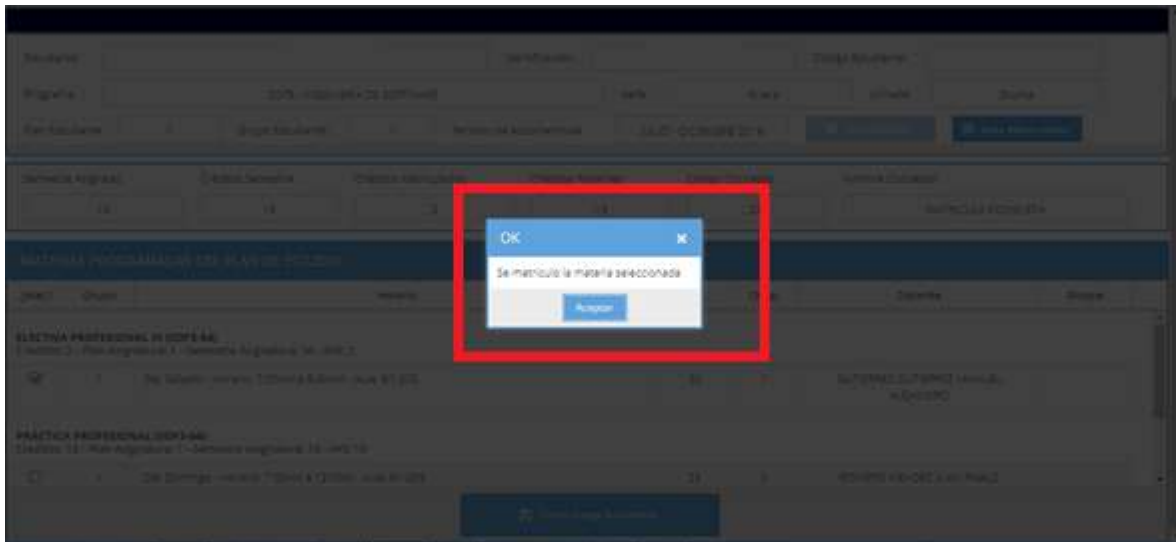


[\(consultar el contenido de forma previa, si es necesario\)](#)

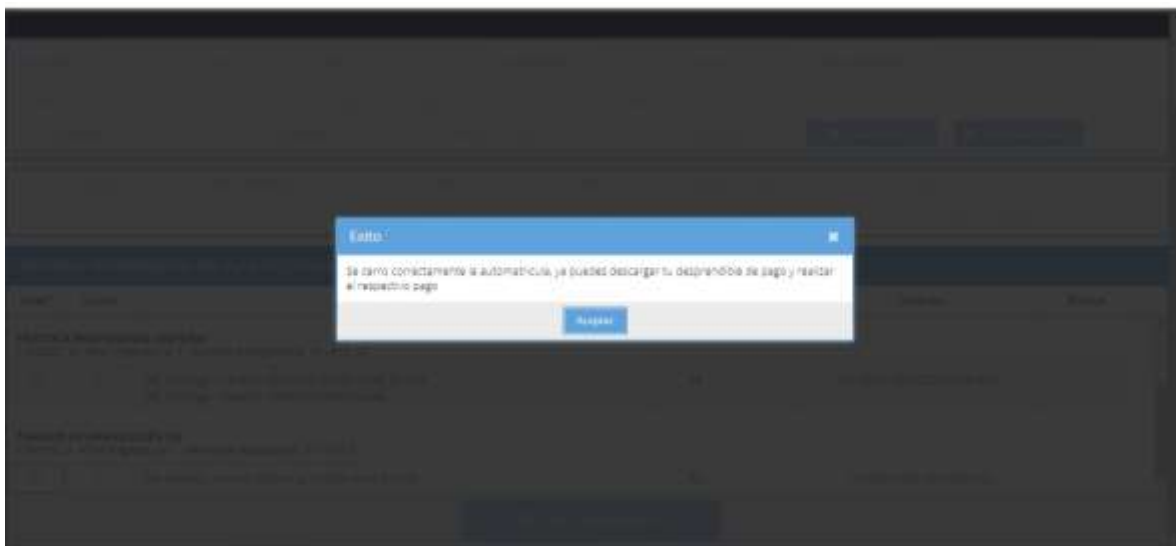
En una ventana emergente nueva se mostrará el nuevo diseño de auto matrícula, junto al listado de asignaturas programadas, de las cuales, usted deberá seleccionar una a una las que vaya a cursar en el período y que correspondan al semestre que va cursar, en el recuadro en rojo se identifica el semestre asignado por el sistema, la cantidad de créditos disponibles, y cada vez que los seleccione se irán descontando, solo podrá matricular la cantidad disponible, en caso de requerir matricular otras asignaturas lo deberá tramitar posteriormente con la oficina de registro y control.



Si al seleccionar la asignatura no hubo ningún inconveniente, le debe salir un mensaje como en la siguiente imagen, (el sistema valida cruce de horarios entre materias), por eso debe tener cuidado pues se muestran las dos franjas de horario Día y Noche, y debe seleccionar las que correspondan al semestre a cursar.



Al terminar de seleccionar las asignaturas a matricular, revise que todo esté correcto, y debe dar clic en el botón Cerrar Carga Académica, que se encuentra en la parte de abajo, para con ello confirmar su matrícula académica, y le debe salir un mensaje alusivo a dicho proceso, como en la siguiente imagen



Ahora debe proceder a generar su desprendible de pago, para ello dar clic en el panel recibo de pago o abono de matrícula, arroja un mensaje de advertencia que debe tener habilitadas las ventanas emergentes para poder realizar el proceso, dar clic en ok para que genere la próxima ventana.



En la imagen que se muestra a continuación debe dar clic en el botón generar desprendible de pago.



La siguiente imagen, es el desprendible de pago que genera el sistema SIGA, lo debe imprimir y dirigirse a la oficina de atención al usuario Calle 6 9-06, o en el Campus Universitario, si es de su preferencia cercanía o facilidad, dirigirse a cualquiera de las opciones bancarias que se presentan en el desprendible de pago, si el pago es realizado en el banco, debe presentar en alguna de las



oficinas de la Universidad, el desprendible de pago y el recibo emitido por el banco para que se realice la facturación. (Cabe anotar que este proceso de auto matrícula, solo será legalizado con la matrícula financiera al momento de realizar el pago, y el mismo, sea aprobado o reportado en el sistema Académico SIGA)

FUNDACIÓN ESCUELA TECNOLÓGICA DE NEIVA		DESPRENDEBLE No. 7888		- ALUMNO -																																		
Fundación Escuela Tecnológica de Neiva 900440771-2 Neiva Km. 11 Via Neiva - Rivera		PROGRAMA: SUT1 - INGENIERIA DE SISTEMAS - INGEN. SISTEMAS SEMESTRE: PERIODO DEL AÑO: AÑO: NOMBRE DEL PERIODO: No.: 2 2019 A.A.O.: DICIEMBRE 2019		<table border="1"> <thead> <tr> <th>CODIGO DE BANCO</th> <th>CHEQUE No.</th> <th>VALOR</th> </tr> </thead> <tbody> <tr> <td> </td> <td> </td> <td> </td> </tr> <tr> <td> </td> <td> </td> <td> </td> </tr> <tr> <td> </td> <td> </td> <td> </td> </tr> <tr> <td> </td> <td> </td> <td> </td> </tr> </tbody> </table>		CODIGO DE BANCO	CHEQUE No.	VALOR																														
CODIGO DE BANCO	CHEQUE No.	VALOR																																				
<table border="1"> <tr> <td>NOMBRE DEL ESTUDIANTE</td> <td> </td> </tr> <tr> <td>NOMBRE DEL ESTUDIANTE</td> <td> </td> </tr> <tr> <td>IDENTIFICACION</td> <td> </td> </tr> <tr> <td>IDENTIFICACION</td> <td> </td> </tr> <tr> <td>TELÉFONO</td> <td> </td> </tr> <tr> <td>CORREO</td> <td> </td> </tr> </table>		NOMBRE DEL ESTUDIANTE		NOMBRE DEL ESTUDIANTE		IDENTIFICACION		IDENTIFICACION		TELÉFONO		CORREO		<table border="1"> <thead> <tr> <th>TOTAL CHEQUES</th> <th>TOTAL EFECTIVO</th> <th>VALOR TOTAL</th> </tr> </thead> <tbody> <tr> <td> </td> <td> </td> <td> </td> </tr> <tr> <td> </td> <td> </td> <td> </td> </tr> <tr> <td> </td> <td> </td> <td> </td> </tr> </tbody> </table>		TOTAL CHEQUES	TOTAL EFECTIVO	VALOR TOTAL										OBSERVACIONES: RECIBIR EL PAGO DE LOS JERARQUOS DE MATRÍCULA ANTES DE ENTREGARLES QUE SEAN DE LOS ACEPTADOS REGISTRADOS EN LA FET QUE NO SEAN DE ALUMNOS ESTUDIANTES DE ESTA INSTITUCIÓN. ASESORAR SU SOLICITUD EN PERSONAL Y EN PAGO DE LOS CHEQUES EN LOS BANCOS AUTORIZADOS POR LA INSTITUCIÓN.										
NOMBRE DEL ESTUDIANTE																																						
NOMBRE DEL ESTUDIANTE																																						
IDENTIFICACION																																						
IDENTIFICACION																																						
TELÉFONO																																						
CORREO																																						
TOTAL CHEQUES	TOTAL EFECTIVO	VALOR TOTAL																																				
<table border="1"> <thead> <tr> <th>CONCEPTO</th> <th>CANTIDAD</th> <th>PAGAR</th> </tr> </thead> <tbody> <tr> <td>MATRÍCULA COMPLETA</td> <td>2.200.000</td> <td> </td> </tr> </tbody> </table>		CONCEPTO	CANTIDAD	PAGAR	MATRÍCULA COMPLETA	2.200.000		<table border="1"> <thead> <tr> <th>FORMAS DE PAGO</th> <th>PAGAR HASTA</th> <th>VALOR A PAGAR</th> </tr> </thead> <tbody> <tr> <td>MATRÍCULA ORDINARIA</td> <td>2019-07-15</td> <td>2.200.000</td> </tr> <tr> <td>MATRÍCULA EXTRAORDINARIA</td> <td>2019-08-15</td> <td>2.200.000</td> </tr> </tbody> </table>		FORMAS DE PAGO	PAGAR HASTA	VALOR A PAGAR	MATRÍCULA ORDINARIA	2019-07-15	2.200.000	MATRÍCULA EXTRAORDINARIA	2019-08-15	2.200.000	<table border="1"> <thead> <tr> <th>PROGRAMA</th> <th>SUT1 - INGENIERIA DE SISTEMAS - INGEN. SISTEMAS</th> </tr> </thead> <tbody> <tr> <td>SEMESTRE:</td> <td>PERIODO DEL AÑO: AÑO: NOMBRE DEL PERIODO:</td> </tr> <tr> <td>No.:</td> <td>2 2019 A.A.O.: DICIEMBRE 2019</td> </tr> </tbody> </table>		PROGRAMA	SUT1 - INGENIERIA DE SISTEMAS - INGEN. SISTEMAS	SEMESTRE:	PERIODO DEL AÑO: AÑO: NOMBRE DEL PERIODO:	No.:	2 2019 A.A.O.: DICIEMBRE 2019												
CONCEPTO	CANTIDAD	PAGAR																																				
MATRÍCULA COMPLETA	2.200.000																																					
FORMAS DE PAGO	PAGAR HASTA	VALOR A PAGAR																																				
MATRÍCULA ORDINARIA	2019-07-15	2.200.000																																				
MATRÍCULA EXTRAORDINARIA	2019-08-15	2.200.000																																				
PROGRAMA	SUT1 - INGENIERIA DE SISTEMAS - INGEN. SISTEMAS																																					
SEMESTRE:	PERIODO DEL AÑO: AÑO: NOMBRE DEL PERIODO:																																					
No.:	2 2019 A.A.O.: DICIEMBRE 2019																																					
Fundación Escuela Tecnológica de Neiva 900440771-2 Neiva Km. 11 Via Neiva - Rivera		DESPRENDEBLE No. 7888 - BANCO -		<table border="1"> <thead> <tr> <th>PROGRAMA</th> <th>SUT1 - INGENIERIA DE SISTEMAS - INGEN. SISTEMAS</th> </tr> </thead> <tbody> <tr> <td>SEMESTRE:</td> <td>PERIODO DEL AÑO: AÑO: NOMBRE DEL PERIODO:</td> </tr> <tr> <td>No.:</td> <td>2 2019 A.A.O.: DICIEMBRE 2019</td> </tr> </tbody> </table>		PROGRAMA	SUT1 - INGENIERIA DE SISTEMAS - INGEN. SISTEMAS	SEMESTRE:	PERIODO DEL AÑO: AÑO: NOMBRE DEL PERIODO:	No.:	2 2019 A.A.O.: DICIEMBRE 2019																											
PROGRAMA	SUT1 - INGENIERIA DE SISTEMAS - INGEN. SISTEMAS																																					
SEMESTRE:	PERIODO DEL AÑO: AÑO: NOMBRE DEL PERIODO:																																					
No.:	2 2019 A.A.O.: DICIEMBRE 2019																																					
<table border="1"> <thead> <tr> <th>PROGRAMA</th> <th>SUT1 - INGENIERIA DE SISTEMAS - INGEN. SISTEMAS</th> </tr> </thead> <tbody> <tr> <td>SEMESTRE:</td> <td>PERIODO DEL AÑO: AÑO: NOMBRE DEL PERIODO:</td> </tr> <tr> <td>No.:</td> <td>2 2019 A.A.O.: DICIEMBRE 2019</td> </tr> </tbody> </table>		PROGRAMA	SUT1 - INGENIERIA DE SISTEMAS - INGEN. SISTEMAS	SEMESTRE:	PERIODO DEL AÑO: AÑO: NOMBRE DEL PERIODO:	No.:	2 2019 A.A.O.: DICIEMBRE 2019	<table border="1"> <thead> <tr> <th>CODIGO DE BANCO</th> <th>CHEQUE No.</th> <th>VALOR</th> </tr> </thead> <tbody> <tr> <td> </td> <td> </td> <td> </td> </tr> <tr> <td> </td> <td> </td> <td> </td> </tr> <tr> <td> </td> <td> </td> <td> </td> </tr> <tr> <td> </td> <td> </td> <td> </td> </tr> </tbody> </table>		CODIGO DE BANCO	CHEQUE No.	VALOR													<table border="1"> <thead> <tr> <th>TOTAL CHEQUES</th> <th>TOTAL EFECTIVO</th> <th>VALOR TOTAL</th> </tr> </thead> <tbody> <tr> <td> </td> <td> </td> <td> </td> </tr> <tr> <td> </td> <td> </td> <td> </td> </tr> <tr> <td> </td> <td> </td> <td> </td> </tr> </tbody> </table>		TOTAL CHEQUES	TOTAL EFECTIVO	VALOR TOTAL									
PROGRAMA	SUT1 - INGENIERIA DE SISTEMAS - INGEN. SISTEMAS																																					
SEMESTRE:	PERIODO DEL AÑO: AÑO: NOMBRE DEL PERIODO:																																					
No.:	2 2019 A.A.O.: DICIEMBRE 2019																																					
CODIGO DE BANCO	CHEQUE No.	VALOR																																				
TOTAL CHEQUES	TOTAL EFECTIVO	VALOR TOTAL																																				