




FUNDACIÓN ESCUELA
TECNOLÓGICA DE NEIVA

J E S Ú S O V I E D O P É R E Z

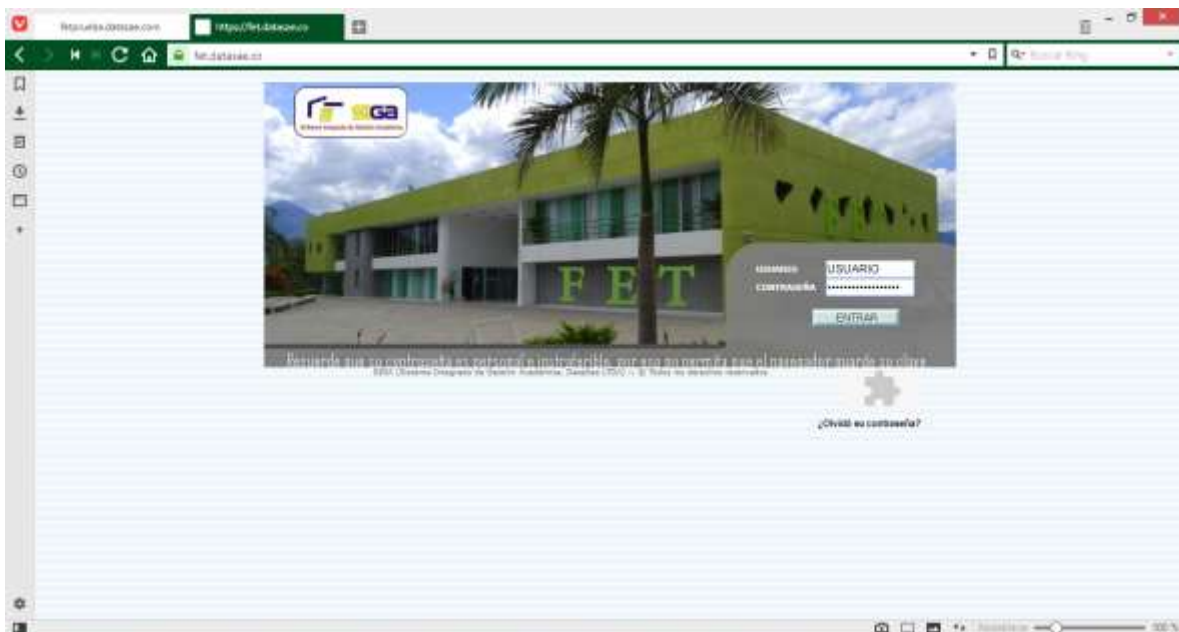
TUTORIAL GENERAR DESPRENDIBLE DE
PAGO
SISTEMA INTEGRADO DE GESTIÓN ACADÉMICA SIGA

OFICINA DE TECNOLOGÍAS DE LA INFORMACIÓN
IES Sujeta a la inspección y vigilancia del Ministerio de Educación Nacional
Km 11 vía Neiva - Rivera

1. Ingresar a la página web de la universidad, www.fet.edu.co y buscar el icono SIGA, y dar clic




2. Se abrirá en la misma ventana, la página de acceso a la plataforma académica SIGA, donde deberá escribir los datos de acceso, su código como ejemplo AMB3120179090 y la respectiva contraseña, posteriormente dar clic en entrar.



3. Después de escribir los datos de autenticación, se encontrarán dentro de la plataforma académica, para lo cual deberán dar clic en el panel recibo de pago o desprendible de pago que se encuentra en el recuadro rojo.



4. Tras el proceso anterior, el sistema arroja una ventana con un aviso que indica que deben tener habilitadas las ventanas emergentes en su navegador web.



5. Posterior a aceptar el mensaje genera una nueva ventana con la descripción básica del desprendible, y el botón generar desprendible, al cual le debe dar clic para que se genere el PDF que debe descargar y dirigirse a pagar en las oficinas de la Institución o en el banco.



6. A continuación, se genera el desprendible de pago en formato PDF, puede realizar el pago en las oficinas de la Institución o en el banco descrito en el desprendible, (si el pago lo realiza en el banco, debe acercarse a la institución con el comprobante, para que se realice la respectiva facturación y aprobación en el sistema)





FUNDACIÓN ESCUELA
TECNOLÓGICA DE NEIVA
JESÚS OVIEDO PÉREZ

SE inscribió a la Secretaría de Educación del ICBR No. 1494 febrero 20/2001

